



# Ihr Weg zum Ersatzverkehr Wuppertal-Langerfeld





*Your way to the replacement service stop Wuppertal-Langerfeld*

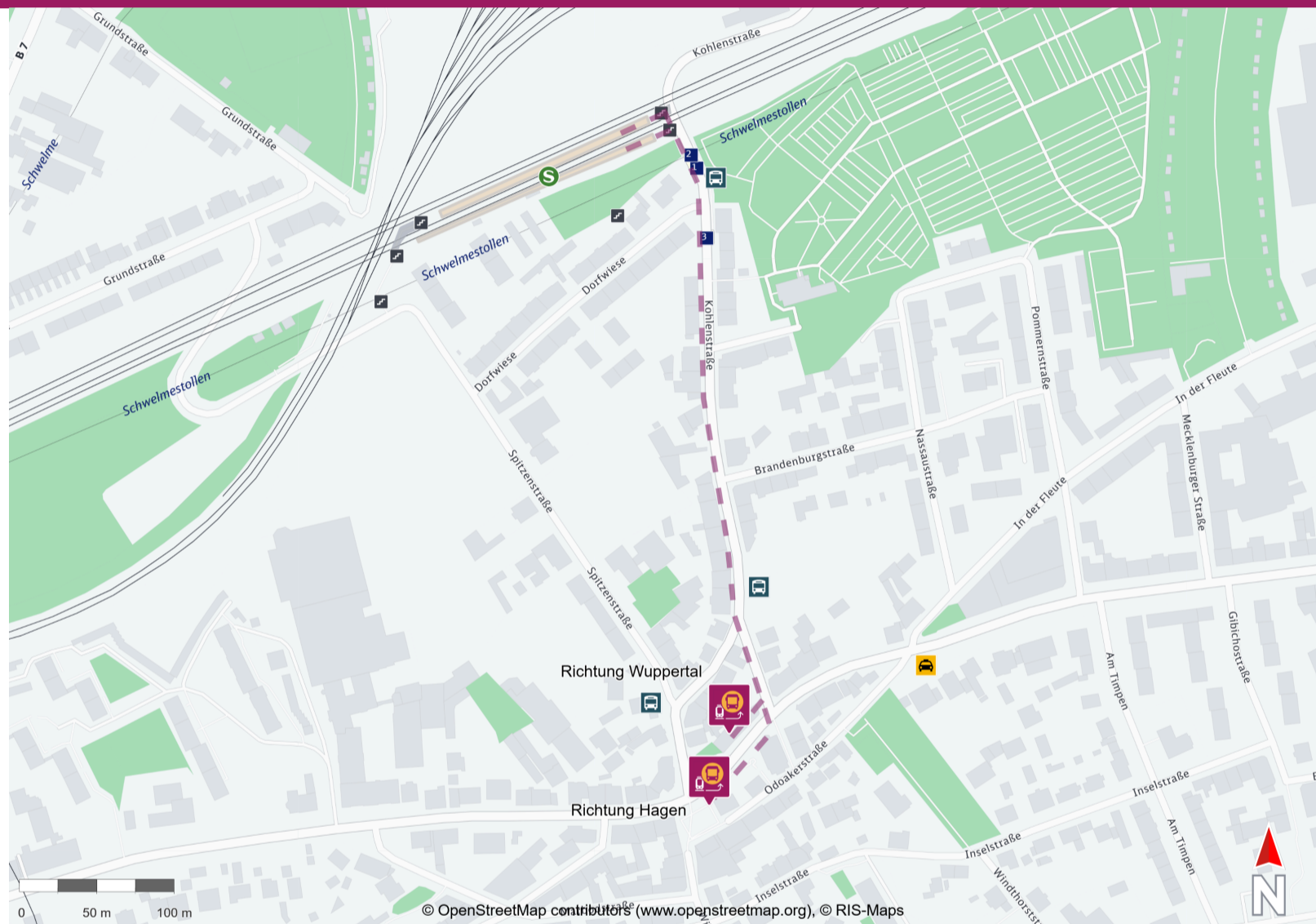


## Abfahrtszeiten und weitere Informationen

Departure times and  
additional information

 **Barrierefreier Weg**  
Accessible way

 **Nicht-barrierefreier Weg**  
Non-accessible way



## Wegbeschreibung zur Ersatzhaltestelle\*

Verlassen Sie den Bahnsteig und begeben Sie sich an die Kohlenstraße. Biegen Sie nach rechts ab und folgen Sie der Straße ca. 380 m bis zur Schwelmer Straße. Biegen Sie nach rechts ab und folgen Sie der Straße bis zur jeweiligen Ersatzhaltestelle an der Haltestelle Langerfeld, Markt. Die Ersatzhaltestelle in Richtung Wuppertal befindet sich am Bussteig 1. Die Ersatzhaltestelle in Richtung Hagen befindet sich am Bussteig 2.



**Kontakt/Contact:**

**Internet** [bahnhof.de/wuppertal-langerfeld](http://bahnhof.de/wuppertal-langerfeld)

\* Eine Fahrradmitnahme im Ersatzverkehr ist grundsätzlich nicht möglich.  
Taking bicycles on replacement services is generally not possible.