



Fahrplanänderungen

Brake (Unterweser)

Gültig ab: 08.03.2026





Zeit Time	Zug Train	Richtung Destination	Gleis Platform
0:00 – 5:00			
0:00	RS 4 83436	Spätere Abfahrtszeit Nordenham 0:18 → fährt 15. Mär	1
0:01	RS 4 83439	Fahrplanänderungen Bremen Hbf 0:57 → Haltausfall in Bremen Neustadt → 11. Mär nur bis Delmenhorst Ersatzverkehr von Delmenhorst, Bahnhof/ZOB nach Bremen, Hauptbahnhof/Hugo-Schauinsland-Platz → 13., 14. Mär nur bis Hude Ersatzverkehr von Hude (Oldenburg), Bahnhof nach Bremen, Hauptbahnhof/Hugo-Schauinsland-Platz	1
0:22	RS 4 83436	Spätere Abfahrtszeit Nordenham 0:40 → fährt 13., 14. Mär	1
5:01	RS 4 83401	Geänderte Unterwegshalte Bremen Hbf 5:57 → Haltausfall in Bremen Neustadt	1
6:00 – 9:00			
6:01	RS 4 83403	Geänderte Unterwegshalte Bremen Hbf 6:57 → Haltausfall in Bremen Neustadt	1
7:01	RS 4 83405	Geänderte Unterwegshalte Bremen Hbf 7:57 → Haltausfall in Bremen Neustadt	1
8:01	RS 4 83407	Geänderte Unterwegshalte Bremen Hbf 8:57 → Haltausfall in Bremen Neustadt	1
9:01	RS 4 83409	Geänderte Unterwegshalte Bremen Hbf 9:57 → Haltausfall in Bremen Neustadt	1
10:00 – 13:00			
10:01	RS 4 83411	Geänderte Unterwegshalte Bremen Hbf 10:57 → Haltausfall in Bremen Neustadt	1
11:01	RS 4 83413	Geänderte Unterwegshalte Bremen Hbf 11:57 → Haltausfall in Bremen Neustadt	1
12:01	RS 4 83415	Geänderte Unterwegshalte Bremen Hbf 12:57 → Haltausfall in Bremen Neustadt	1
13:01	RS 4 83417	Geänderte Unterwegshalte Bremen Hbf 13:57 → Haltausfall in Bremen Neustadt	1
14:00 – 17:00			
14:01	RS 4 83419	Geänderte Unterwegshalte Bremen Hbf 14:57 → Haltausfall in Bremen Neustadt	1



Fahrplanänderungen

Brake (Unterweser)

Gültig ab: 08.03.2026

Zeit Time	Zug Train	Richtung Destination	Gleis Platform
15:01	RS 4 83421	Geänderte Unterwegshalte Bremen Hbf 15:57 → Haltausfall in Bremen Neustadt	1
16:01	RS 4 83423	Geänderte Unterwegshalte Bremen Hbf 16:57 → Haltausfall in Bremen Neustadt	1
17:01	RS 4 83425	Geänderte Unterwegshalte Bremen Hbf 17:57 → Haltausfall in Bremen Neustadt	1
18:00 – 21:00			
18:01	RS 4 83427	Geänderte Unterwegshalte Bremen Hbf 18:57 → Haltausfall in Bremen Neustadt	1
19:01	RS 4 83429	Geänderte Unterwegshalte Bremen Hbf 19:57 → Haltausfall in Bremen Neustadt	1
20:01	RS 4 83431	Geänderte Unterwegshalte Bremen Hbf 20:57 → Haltausfall in Bremen Neustadt	1
21:01	RS 4 83433	Geänderte Unterwegshalte Bremen Hbf 21:57 → Haltausfall in Bremen Neustadt	1
22:00 – 23:00			
22:01	RS 4 83435	Fahrplanänderungen Bremen Hbf 22:57 → Haltausfall in Bremen Neustadt → 10. Mär nur bis Delmenhorst  Ersatzverkehr von Delmenhorst, Bahnhof/ZOB nach Bremen, Hauptbahnhof/Hugo-Schauinsland-Platz → 12., 13. Mär nur bis Hude  Ersatzverkehr von Hude (Oldenburg), Bahnhof nach Bremen, Hauptbahnhof/Hugo-Schauinsland-Platz	1
23:01	RS 4 83437	Fahrplanänderungen Bremen Hbf 23:57 → Haltausfall in Bremen Neustadt → 10. Mär nur bis Delmenhorst  Ersatzverkehr von Delmenhorst, Bahnhof/ZOB nach Bremen, Hauptbahnhof/Hugo-Schauinsland-Platz → 12., 13. Mär nur bis Hude  Ersatzverkehr von Hude (Oldenburg), Bahnhof nach Bremen, Hauptbahnhof/Hugo-Schauinsland-Platz	1
23:22	RS 4 83434	Spätere Abfahrtszeit Nordenham 23:40 → fährt 12., 13. Mär	1
23:53	RS 4 83436	Fahrtausfall Nordenham 0:12 → 12. Mär fällt die Fahrt aus.	1

Zeichenerklärung

Züge im Regional- und Nahverkehr

RS Regio-S-Bahn

Symbole



Fahrplanänderungen

Brake (Unterweser)

Gültig ab: 08.03.2026

Zeit <i>Time</i>	Zug <i>Train</i>	Richtung <i>Destination</i>	Gleis <i>Plattform</i>
----------------------------	----------------------------	---------------------------------------	----------------------------------



Bus - Die Ersatzhaltestelle finden Sie auf dem Umgebungsplan in den Vitrinen.

→ Änderungen, die an einzelnen Tagen gelten

Verkehrstage

Mo = Montag **Di** = Dienstag **Mi** = Mittwoch **Do** = Donnerstag **Fr** = Freitag
Sa = Samstag **So** = Sonntag

Änderungen im Fahrtverlauf oder an einzelnen Tagen werden kursiv dargestellt.

Der Service im Zug wird ausschließlich für neue bzw. zusätzliche Züge aufgeführt.

Bitte beachten Sie, dass die Haltestellen des Ersatzverkehrs nicht immer direkt an den jeweiligen Bahnhöfen liegen. Die Mitnahme von Fahrrädern, Kinderwagen, mobilitätseingeschränkten Personen und Gruppenreisenden ist in den Bussen nur begrenzt möglich.

Aktuelle Informationsmöglichkeiten unter **bahnhof.de** und **bahnhof.de/verkehrsunternehmen**

Angaben ohne Gewähr - Änderungen und Irrtümer vorbehalten.

Datenstand: 04.03.2026