



# Ihr Weg zum Ersatzverkehr Goßmannsdorf





*Your way to the replacement service stop Goßmannsdorf*

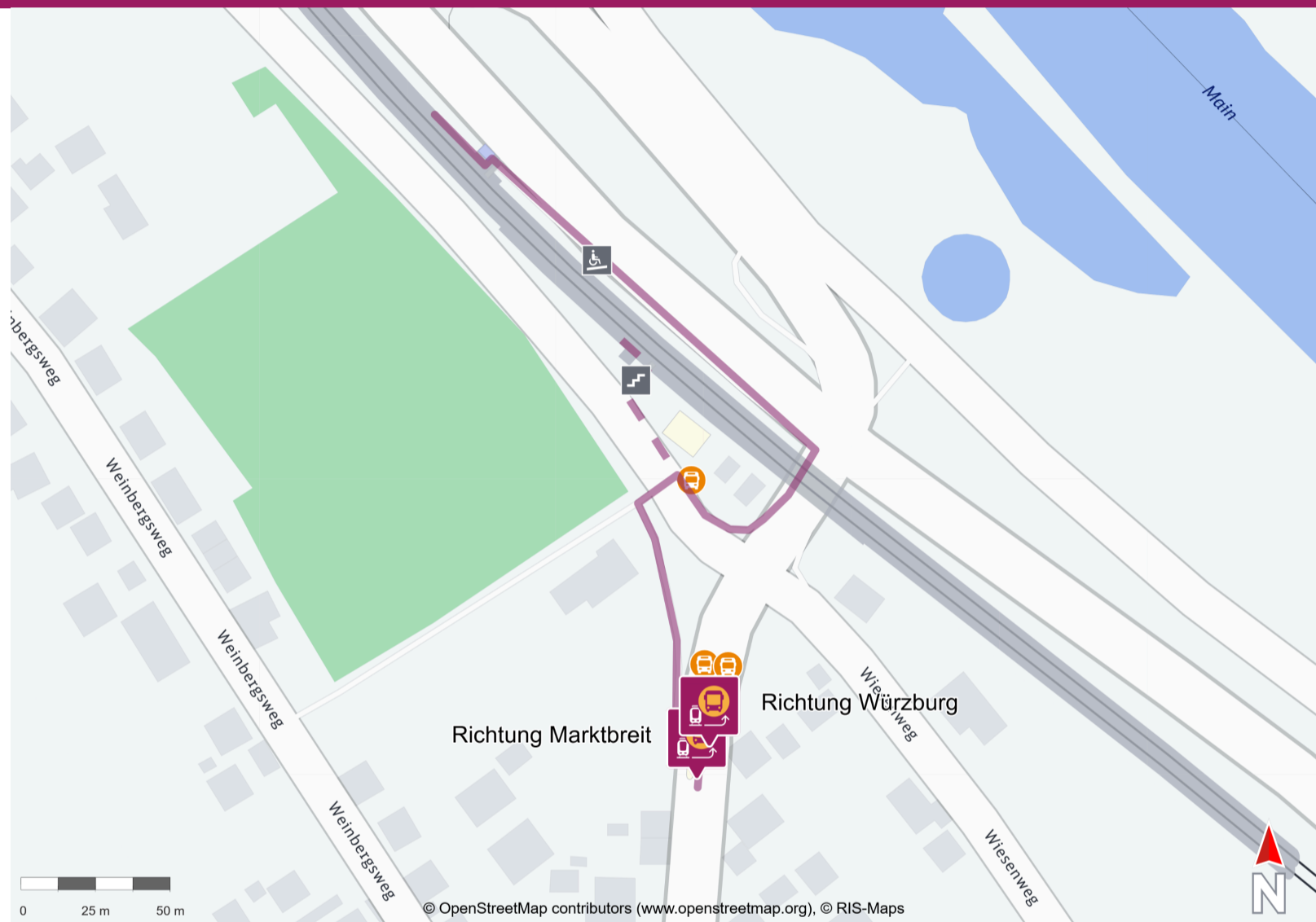


## Abfahrtszeiten und weitere Informationen

Departure times and  
additional information

 **Barrierefreier Weg**  
Accessible way

 **Nicht-barrierefreier Weg**  
Non-accessible way



## Wegbeschreibung zur Ersatzhaltestelle\*

Von Gleis 1: Verlassen Sie den Bahnsteig über die Treppenanlage und begeben Sie sich an die Winterhäuser Straße. Orientieren Sie sich nach links und biegen Sie an der Kreuzung rechts in die Winterhäuser Straße ab. Folgen Sie dem Straßenverlauf bis zur jeweiligen Ersatzhaltestelle. Von Gleis 2: Verlassen Sie den Bahnsteig über die Rampe und begeben Sie sich an die Winterhäuser Straße. Orientieren Sie sich nach rechts und folgen Sie dem Straßenverlauf der Winterhäuser Straße geradeaus bis zur jeweiligen Ersatzhaltestelle.



**Kontakt/Contact:**

**Internet** [bahnhof.de/gossmannsdorf](http://bahnhof.de/gossmannsdorf)

\* Eine Fahrradmitnahme im Ersatzverkehr ist nur begrenzt möglich.

Taking bicycles on replacement services is only possible to a limited extent.